


Soluzioni

TAPPA 1 PRESENZA



TAPPA 2 CRESCITA

La parola esatta è:

SORPRESA

TAPPA 3 BENESSERE

La frase da trovare è:

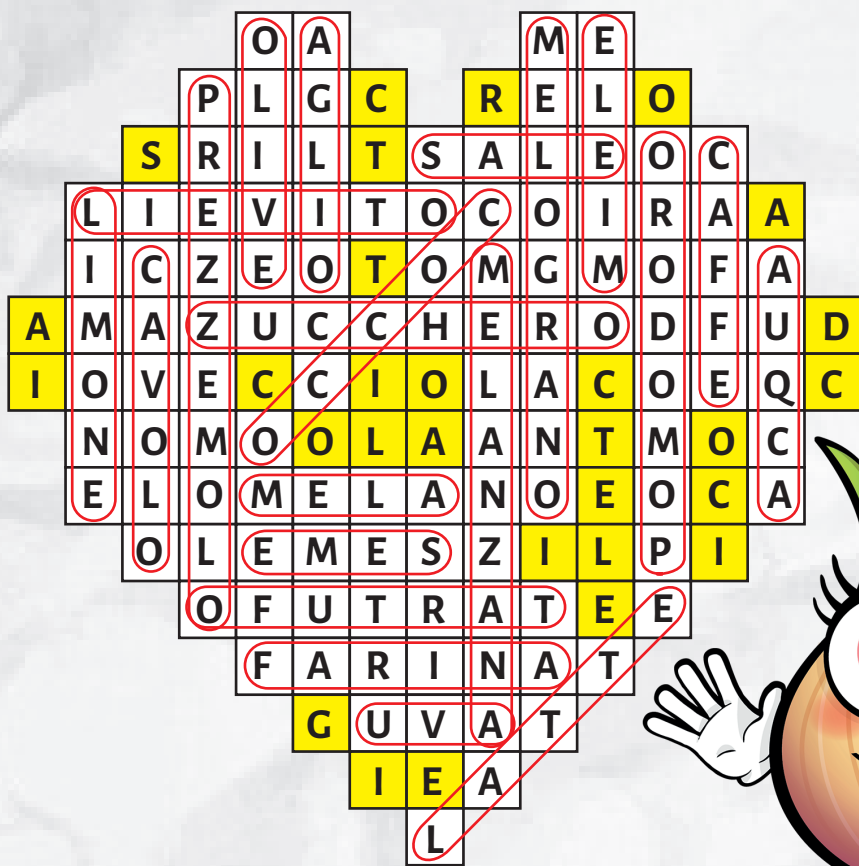
**SI COMINCIA SEMPRE DALLE
COSE PICCOLE E POI SI VIENE
ALLE GRANDI.**



TAPPA 4 SVEGLIA



Soluzioni



TAPPA 5 LIBERTA'

LA RICETTA CHE ASSUNTA HA PREPARATO È:

CROSTATA DI CIOCCOLATO E CILIEGIE



TAPPA 6 CONDIVISIONE

PUNTEGGIO TRA 8 E 12

FICO D'INDIA: Con le tue "spine" cerchi di mantenere un po' a distanza gli amici, dedicando poco tempo a loro e chiedendogli poca attenzione. Questo atteggiamento però non va bene e non potrà durare a lungo. CORAGGIO, cerca nuovi amici!

PUNTEGGIO TRA 13 E 22

NOCCIOLA: Solitamente metti una "corazza un pò dura" verso i tuoi amici, forse per paura, ma a chi permetti di essere amico, sei una persona che rivela un "gusto" dolcissimo. E allora... togli via la corazza e apri di più agli amici.

PUNTEGGIO TRA 23 IN SU

FRAGOLA: Sai stare accanto agli altri in ogni momento. Molti ti apprezzano per il tuo essere sempre allegro e pieno di gioia. I tuoi amici sanno che possono contare sempre su di te. L'amicizia per te è un valore fondamentale della vita. Continua così, avrai sempre amici che ti vogliono bene.

Soluzioni



TAPPA 7 FORZA

Carissimo JeanPierre,

ammiro il **CORAGGIO** che hai avuto nel raccontare la verità.

Anche io ho detto una piccola **BUGIA** e di questo ti chiedo **SCUSA**. Sapevo già tutto da tempo, io e la **MAMMA** eravamo venuti al ristorante per farti una **SORPRESA** e abbiamo chiesto di te, così siamo venuti a conoscenza di tutto. Eravamo così **ARRABBIATI** che siamo andati via, ma poi abbiamo ripensato a ciò che le **PERSONE** a cui abbiamo chiesto di te ci hanno detto: che sei **CORDIALE** e paziente, che ami il tuo **LAVORO**, che lo svolgi con serietà e responsabilità e anche che se sei ancora un **PASTICCIONE**, assunta si fida ciecamente di te e tu sei per lei davvero un valido supporto!

Le parole della tua lettera ci confermano che stai **BENE** e che sei **FELICE** della tua vita!

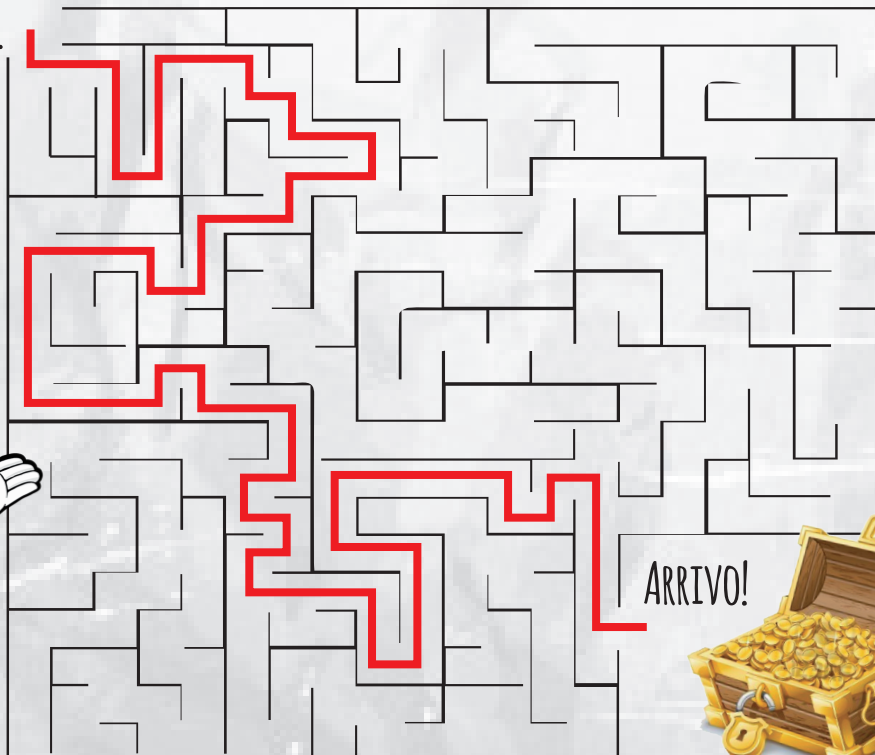
Verremo presto a trovarti, mamma e **PAPÀ** ti vogliono bene e sono orgogliosi di te!

Salutaci **ASSUNTA**, la sentiamo ormai parte della **FAMIGLIA** !

A presto.

TAPPA 8 RISPETTO

PARTENZA...



ARRIVO!




Soluzioni



TAPPA 9 RISPETTO

Il numero dell'incastro
corretto è: 4



TAPPA 10 RISPETTO

INGREDIENTI:

- 300 grammi di **BISCOTTI SECCHI**
- 2 **UOVA**
- 150 grammi di **BURRO**
- 100 grammi di **ZUCCHERO**
- 200 grammi di **CIOCCOLATO FONDENTE**



PROCEDURA:

- 1) sbriciolare i **BISCOTTI SECCHI** con le mani.
- 2) mettere a sciogliere il **CIOCCOLATO FONDENTE** a bagnomaria.
- 3) montare il **BURRO** a crema, aggiungere lo **ZUCCHERO** e le **UOVA**. Unire il **CIOCCOLATO FONDENTE** fuso e i **BISCOTTI SBRICCIOLATI**.
- 4) porre il composto su un foglio di carta da forno e dare un forma cilindrica. Arrotolare il composto nella carta da forno e poi in un foglio di alluminio.
- 5) mettere il dolce a riposare in frigorifero per almeno 4 ore.

DOLCE

S A L A M E A L C I O C C O L A T O